

Calendrier de l'avent et de bonté pour les fêtes des Canadiens

Soyez bon envers vous-même et les autres durant la période des fêtes!

Plongez dans l'esprit des fêtes avec ce nouveau calendrier de l'avent. Assemblez les pièces et préparez-vous à vous amuser! Les joueurs des Canadiens de Montréal ont des tonnes d'activités à proposer à faire en famille durant les fêtes!



Directives :

1. Collez l'image de la page 2 sur une feuille de papier construction. Laissez sécher et ensuite, découpez tous les carrés.
2. Découpez tous les carrés de la page 3 et collez-les sur le côté opposé de la feuille de construction (de sorte qu'ils correspondent aux dates!).

Assemblage du calendrier de l'avent :

Vous pouvez assembler votre calendrier de plusieurs façons originales, mais voici deux suggestions :

Première suggestion :

Chaque jour, ajoutez un carré sur un grand carton de couleur pour créer une image complète des Canadiens.

Deuxième suggestion :

Placez les 24 carrés sur un grand carton de couleur et retournez le carré de la journée appropriée afin de révéler l'activité du jour.

1

2

3

4

5

8

9

12

13

16

17

20

21

24

21

22

23

24



1



Écrivez une lettre au père Noël.

2



Écoutez de la musique de Noël.

3



Fabriquez des flocons de neige à installer aux fenêtres.

4



Préparez un chocolat chaud maison.

5



Organisez une journée pyjama.

6



Jouez à un jeu de société.

7



Faites don des jouets qui ne sont plus utilisés à une œuvre de bienfaisance locale.

8



Confectionnez des cartes des fêtes.

9



Faites un casse-tête.

10



Faites une promenade pour admirer les lumières de Noël.

11



Lisez votre histoire de Noël préférée.

12




Fabriquez une maison de pain d'épices.

13



Enregistrez vos propres chants de Noël!

14



Appelez un être cher juste pour lui dire bonjour.

15



Confectionnez une décoration pour votre arbre.

16



Cuisinez un plat pour une personne qui vous est chère.

17




Fabriquez une mangeoire d'oiseaux.

18



Jouez à un jeu de danse « figée » de Noël.

19




Faites des biscuits de Noël.

20



Bâtissez un fort avec des oreillers.

21



Prenez une photo festive en famille.

22



Organisez une course d'emballage de cadeaux.

23



Regardez un film des fêtes.

24



Confectionnez une guirlande de maïs soufflé.